



CIDADE DE
**PORTO
VELHO**

3º QUADRIMESTRE 2025

Audiência Pública de Avaliação
das Metas Fiscais



Em conformidade com o § 4º do art. 9º da Lei de Responsabilidade Fiscal (LC nº 101/2000)

Panorama Fiscal de Porto Velho: Equilíbrio e Conformidade



Receita Total Realizada

R\$ 2,84 bilhão

Arrecadação de 97% da previsão anual.

Despesa Total Empenhada

R\$ 2,81 bilhão

Execução de 98,93% da Receita Total

Superávit Orçamentário

+ R\$ 30,3 milhões

Atendimento aos Limites Legais

- ✓ Despesa com Pessoal: **48,79%** (Abaixo do limite de 54,00%)
- ✓ Aplicação em Saúde: **23,59%** (Acima do mínimo de 15,00%)
- ✓ Aplicação em Educação: **25,89%** (Acima do mínimo de 25,00%)

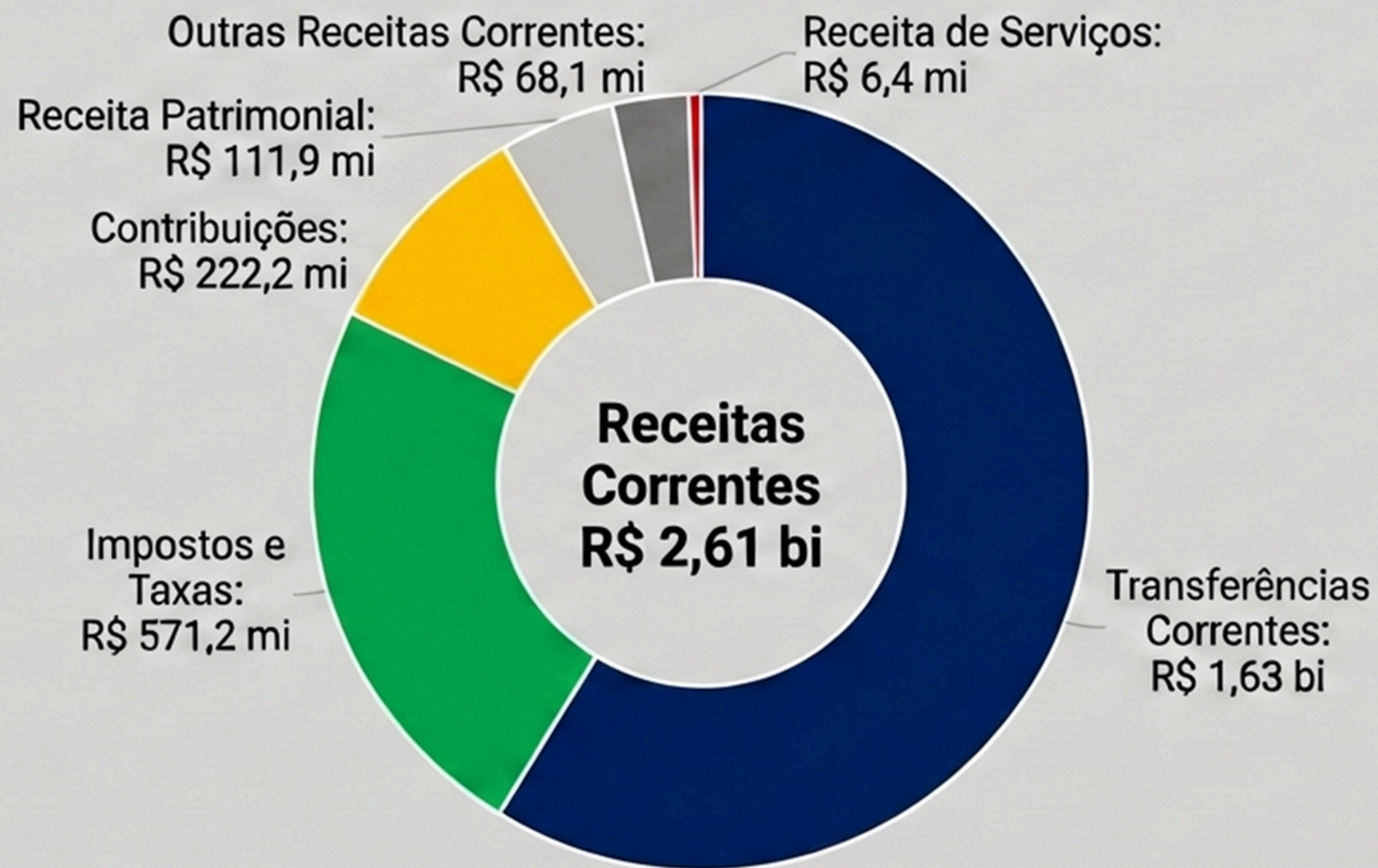
Arrecadação de R\$ 2,84 Bilhão até o 3º Quadrimestre



Até dezembro de 2025, o município de Porto Velho arrecadou **R\$ 2.840.585.679,79**, o que corresponde a 97% da previsão orçamentária para o ano. Este desempenho é impulsionado principalmente pelas Receitas Correntes, que representam a maior parte dos recursos.



Demonstrativo das Receitas Correntes



Demonstrativo da Receita Própria

A receita com tributos próprios demonstra solidez, com destaque para o ISSQN, que continua sendo o imposto de maior arrecadação municipal.



Transferências correntes somam R\$ 1,6 Bilhão e vitais para o financiamento de Saúde e Educação



Os repasses constitucionais e legais representam a maior fatia das receitas municipais.



Cenário da Despesa



Até o 3º quadrimestre, foram empenhados R\$ 2.810.208.081,18 em despesas. A maior parte dos recursos foi destinada a despesas correntes, que garantem a manutenção da máquina pública e garantem o funcionamento dos serviços essenciais à população.

Distribuição das Despesas Totais (100,00%)

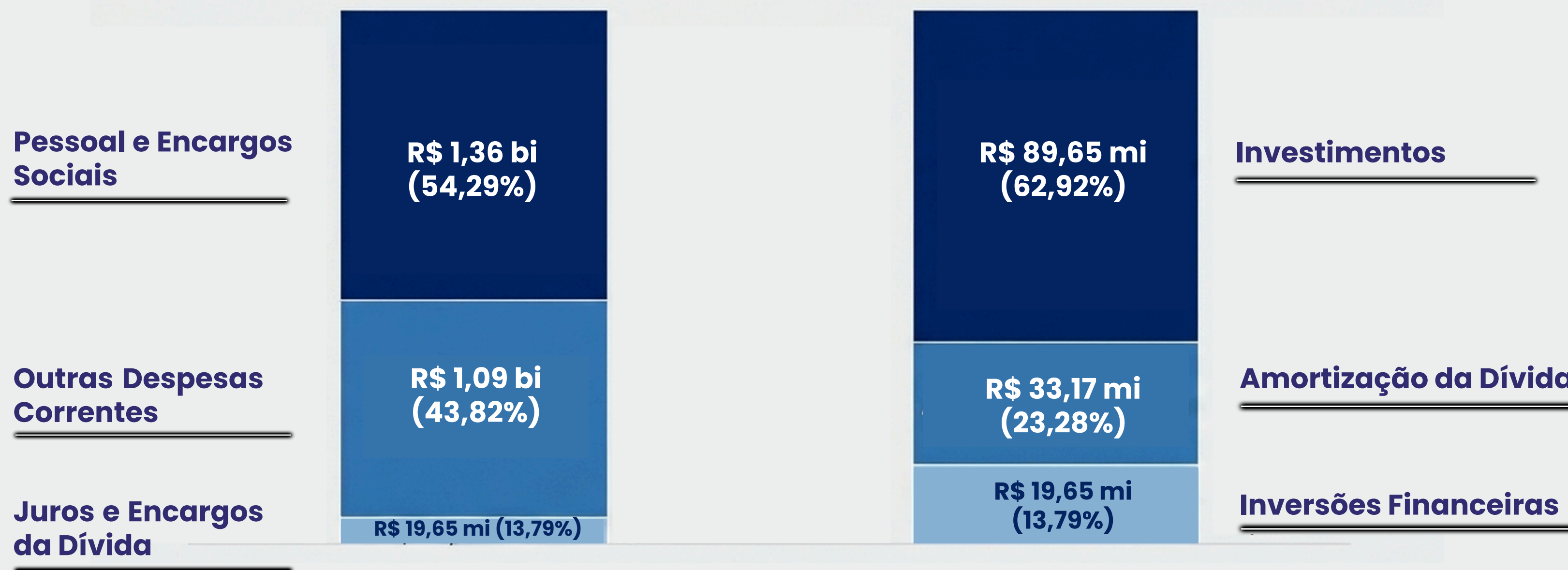


Detalhamento das Despesas Correntes e de Capital



Despesas Correntes: R\$ 2,50 bi

Despesas de Capital: R\$ 142,4 mi



Balanço Fiscal: Análise dos Resultados






Nota de destaque: O superávit financeiro de exercícios anteriores, não considerados nas receitas orçamentárias do período, também contribuiu para a solidez fiscal, garantindo recursos para investimentos futuros.

Compromisso com a lei: Conformidade com os limites fiscais e constitucionais

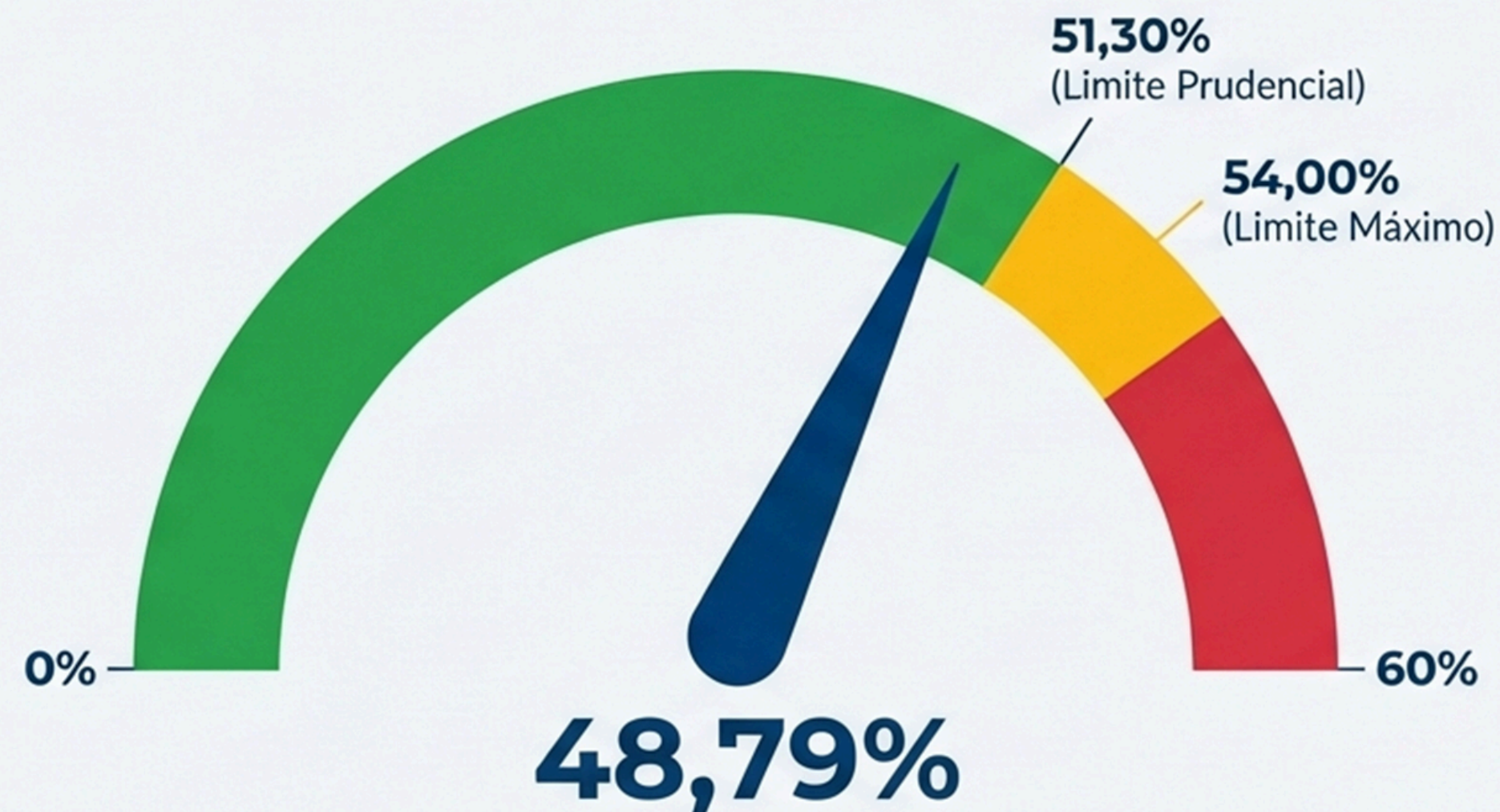
Conformidade com os Limites Fiscais e Constitucionais. Foco: Desempenho em Pessoal, Educação e Saúde.

A gestão fiscal responsável vai além do equilíbrio financeiro, exigindo o cumprimento estrito dos limites estabelecidos pela Lei de Responsabilidade Fiscal e pela Constituição Federal. A seguir, demonstramos o desempenho do município em três áreas cruciais: Pessoal, Educação e Saúde.



Despesas com Pessoal permanece abaixo dos Limites da LRF

A despesa com pessoal do Poder Executivo, calculada sobre a **Receita Corrente Líquida** dos últimos 12 meses (R\$ 2,33 bilhões), está em 48,79%, abaixo dos limites prudencial e máximo.



Despesa Executada (12 meses):
R\$ 1.137.744.743,76

Receita Corrente Líquida (12 meses):
R\$ 2.331.871.482,72

Investimentos em Educação



Até o 3º quadrimestre, o município demonstra um forte compromisso com a educação, com recursos que totalizaram R\$ 862.728.114,99, considerando todas as fontes, atingindo os percentuais mínimos como demonstrado abaixo:

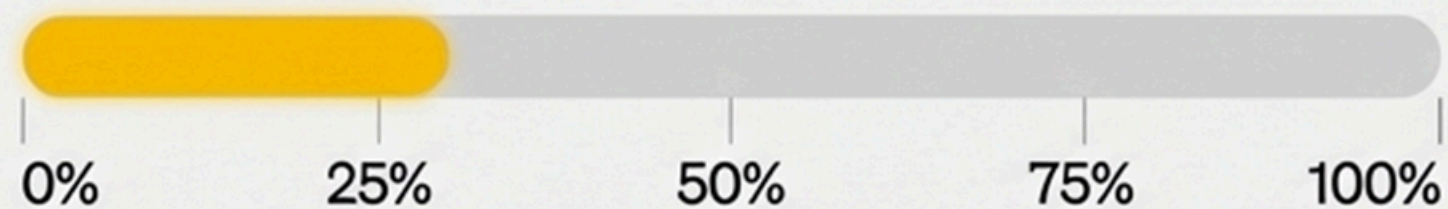
Especificação	Valor da Receita Apurada até o 3º Quadrimestre/2025	Limites Constitucionais da Educação	
		Mínimo Aplicável no 3º quadrimestre/2025	Aplicado até o 3º quadrimestre/2025
Total da Receita de Impostos	1.526.855.078,68	381.713.769,67	395.313.490,85
Percentual mínimo de aplicação das Receitas resultantes de Impostos na Manutenção e Desenvolvimento	-	25%	25,89%
Total da Receita FUNDEB	401.892.688,95	281.324.882,27	306.564.499,69
Receitas Recebidas do FUNDEB	401.449.238,29	-	-
Transferências de Recursos do FUNDEB	395.860.515,23	-	-
Receita de Aplicação Financeira dos Recursos do FUNDEB	5.588.723,06	-	-
FUNDEB - Complementação da União - VAAF	443.450,66	-	-
Principal	441.421,61	-	-
Rendimento de Aplicação Financeira	2.029,05	-	-
Percentual mínimo de aplicação de 70% do FUNDEB na Remuneração do Magistério com a Educação Infantil e Ensino Fundamental	-	70%	76,28%

Investimentos em Educação



Aplicação Mínima da Receita de Impostos

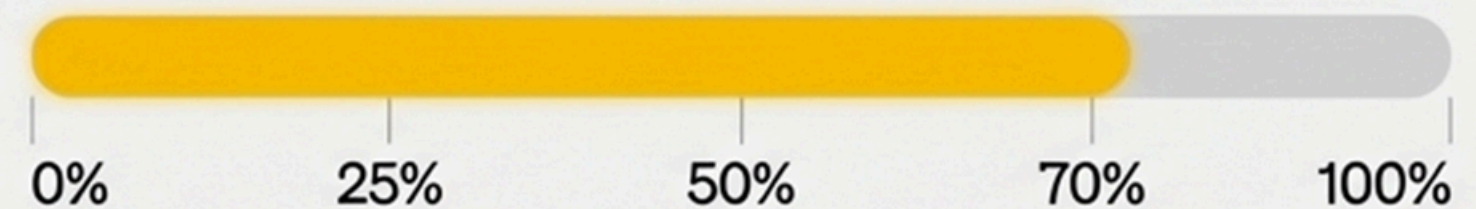
25,89% de 25%



R\$ 395,3 milhões aplicados da receita de impostos.

Remuneração do Magistério (FUNDEB)

76,28% de 70%



R\$ 306,5 milhões destinados à remuneração dos profissionais da educação básica.

Investimento em ações e serviços de saúde



Até o final do 3º quadrimestre, o município demonstra um forte compromisso com à saúde, com investimentos (**Receita Total**) que totalizam **577.844.839,08**, considerando todas as fontes, sendo **R\$ 213.778.229,11** (Receita do SUS) e **364.066.609,97** (Receita de Impostos). A aplicação dos percentuais mínimos atingiu a meta ao final do exercício.



Despesa total empenhada na Saúde
R\$ 562.325.463,00 até o 3º quadrimestre de 2025.



Obrigado

Os relatórios detalhados estão disponíveis
no Portal da Transparência.

Secretaria Municipal de Economia - SEMEC

